

## Orientações para Envio de Documento do Tipo “Edital de Licitação”

### A. Orientações Gerais

#### 1. Instalação do Coletor

As instruções para download e instalação do coletor estão disponíveis em <https://www.tce.sp.gov.br/audesp/coletor>

#### 2. Permissão para Transmissão

Para transmitir pacote contendo documento do tipo “Edital de Licitação” por meio do coletor, é necessário que o usuário tenha sido autorizado a utilizar o sistema Coletor Audesp, nos papéis "Permissão para transmissão de pacotes" e "Pacotes do módulo de Licitações e Contratos - fase 4 - Produção", como mostra o exemplo abaixo.

Lista de Acessos				
Órgão ↕	Sistema ↕	Papel ↕	Área ↕	Ações
6610013000 - CAMARA MUNICIPAL DE ALUMINIO	Coletor Audesp	Pacotes do módulo de Licitações e Contratos - fase 4 - Produção	UR-9	✖
6610013000 - CAMARA MUNICIPAL DE ALUMINIO	Coletor Audesp	Permissão para transmissão de pacotes	UR-9	✖

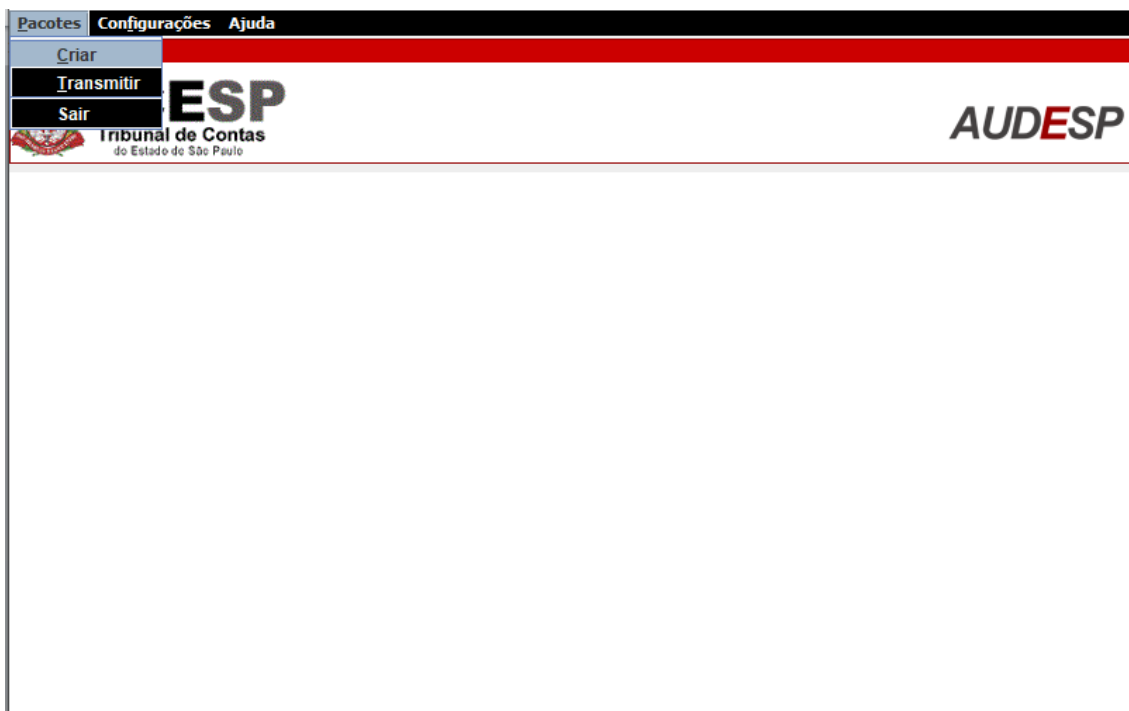
Esta autorização é dada pelo gestor do órgão/entidade no sistema de delegações.

#### 3. Tipo e Conteúdo dos Documentos PDF

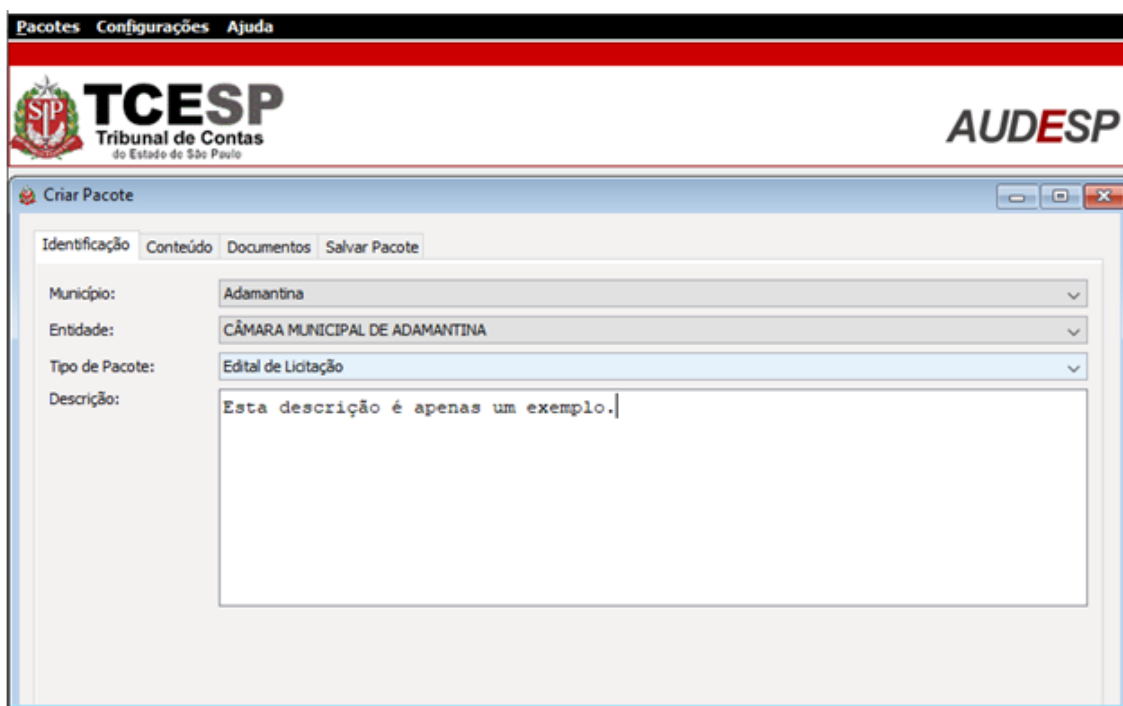
- cada edital deve ser enviado como um documento PDF pesquisável, ou seja, que permita busca de palavras em seu conteúdo;
- o conteúdo deve ser idêntico ou equivalente ao do edital publicado para a licitação, podendo ser as divergências questionadas pela fiscalização;
- neste mesmo documento, devem estar obrigatoriamente presentes os anexos do edital, com exceção das planilhas, desenhos e projetos;
- editais retificadores também devem ser enviados, respeitadas as mesmas condições acima.

## B. Passo a Passo para Criação e Transmissão de Pacotes

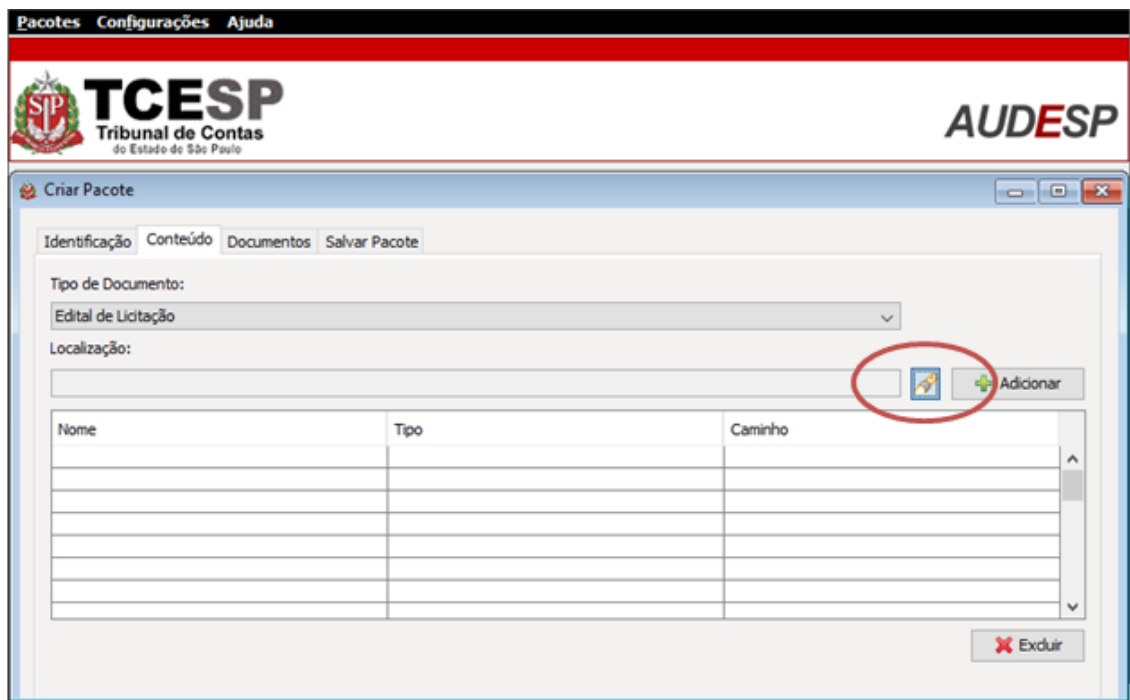
1. Abra o Coletor e selecione o menu Pacotes | Criar



2. Selecione, então, o município, a entidade que está informando este edital, o tipo de pacote "Edital de Licitação" e, opcionalmente, uma descrição da informação sendo prestada.



3. Na aba Documento, selecione o documento PDF contendo o Edital de Licitação, que deve ser um documento pesquisável. Após selecionar o arquivo, acione o botão “Adicionar”.



4. Em seguida, o Coletor solicitará que sejam prestadas algumas informações relativas a este Edital:
- o ano da prestação da informação para o TCE-SP
  - a data da publicação (não pode ser informada uma data posterior à própria data do envio)
  - o valor (se já estiver definido)
  - a modalidade da licitação (informar apenas o código correspondente à cada modalidade e indicados logo após a palavra Modalidade no Coletor). As modalidades são:
    - 2 - CONCORRÊNCIA
    - 3 - CONCURSO
    - 4 - CONVITE
    - 7 - LEILÃO
    - 9 - PREGÃO ELETRÔNICO
    - 10 - RDC
    - 11 - TOMADA DE PREÇO
    - 12- PREGÃO PRESENCIAL
    - 13- LEI DAS ESTATAIS (Lei 13.303/16)
    - 14- CREDENCIAMENTO
    - 15- DISPENSA
    - 16- INEXIGIBILIDADE
  - o objeto da licitação (resumo com máximo de 100 caracteres)
  - número da licitação

- g) ano da licitação
- h) declaração de que o PDF adicionado é um documento PDF pesquisável
- i) indicação sobre o documento ser ou não um edital retificador
- j) número do edital
- k) ano do edital

*Obs.: no formulário acima, não é necessário preencher o campo “Período de referência”.*

5. Após gravar as informações acima, as mesmas podem ser conferidas e alteradas, se necessário, na aba Documentos

6. Na aba “Salvar Pacote”, salve um pacote contendo o PDF e as informações fornecidas nos passos anteriores em uma pasta da sua preferência.


7. Para enviar este pacote para o TCE-SP, selecione o menu Pacotes | Transmitir



8. Selecione o pacote criado anteriormente, acione o botão “Adicionar” e transmita o pacote adicionado acionando o botão “Transmitir”.

Transmitir Pacote


Localização:

 Adicionar

Nome do Pacote	Descrição	Localização

Transmitir Pacote

Localização:

 Adicionar

Nome do Pacote	Descrição	Localização
pck-Edital_Concor_123.dat		C:\Users\evieira\Desktop\Coletores\Edital\pck-E...