



**Tribunal de Contas  
do Estado de São Paulo**

## **IV FISCALIZAÇÃO ORDENADA**

**Consolidação de Dados**

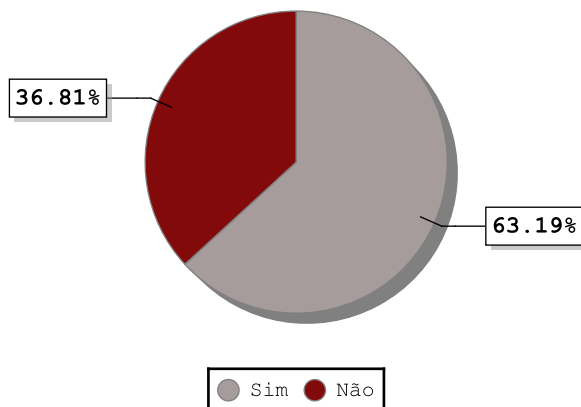
13 de setembro de 2016



## INFORMAÇÕES GERAIS

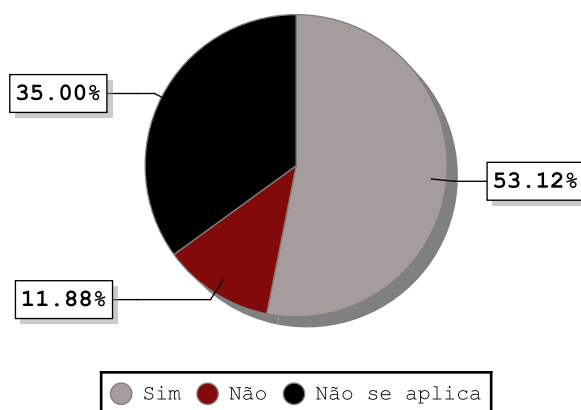
1 - Existe Plano Municipal de Gestão Integrada de Resíduos Sólidos - Lei Nº 12305/2010?

Respostas	Total	Percentual
Sim	103	63.19%
Não	60	36.81%



2 - O Plano foi elaborado consoante disposto no artigo 19 da Lei nº 12.305/2010?

Respostas	Total	Percentual
Sim	85	53.12%
Não	19	11.88%
Não se aplica	56	35.00%

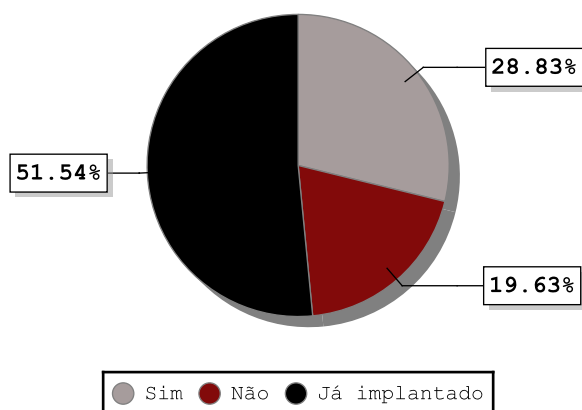




TRIBUNAL DE CONTAS DO ESTADO DE SÃO PAULO  
Secretaria-Diretoria Geral

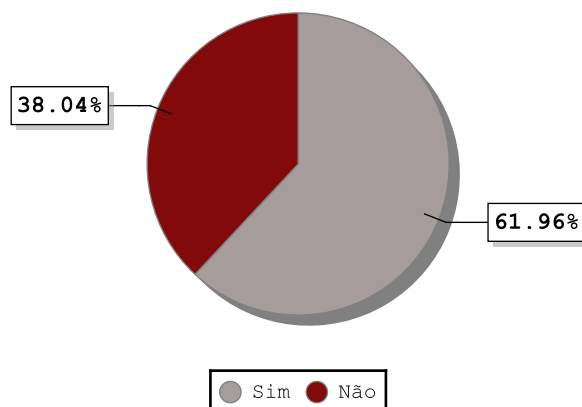
3 - O Plano Municipal de Gestão Integrada de Resíduos Sólidos está em fase de elaboração?

Respostas	Total	Percentual
Sim	47	28.83%
Não	32	19.63%
Já implantado	84	51.54%



4 - Existe Cooperativa / Associação ou outras entidades de catadores no Município?

Respostas	Total	Percentual
Sim	101	61.96%
Não	62	38.04%

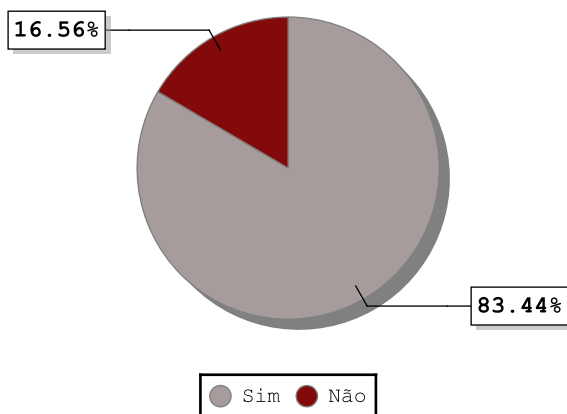




TRIBUNAL DE CONTAS DO ESTADO DE SÃO PAULO  
Secretaria-Diretoria Geral

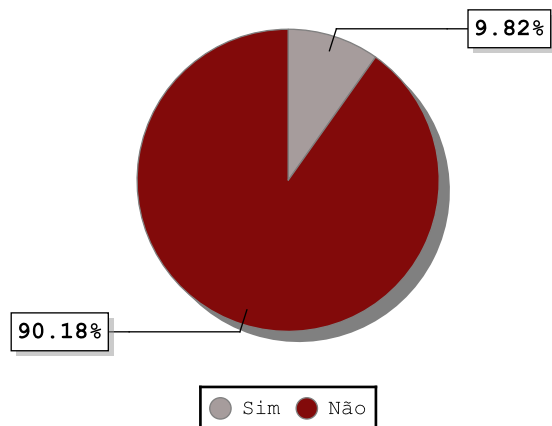
5 - Existe iniciativas de promoção da educação ambiental?

Respostas	Total	Percentual
Sim	136	83.44%
Não	27	16.56%



6 - Está constituído o Conselho de Resíduos Sólidos no Município?

Respostas	Total	Percentual
Sim	16	9.82%
Não	147	90.18%

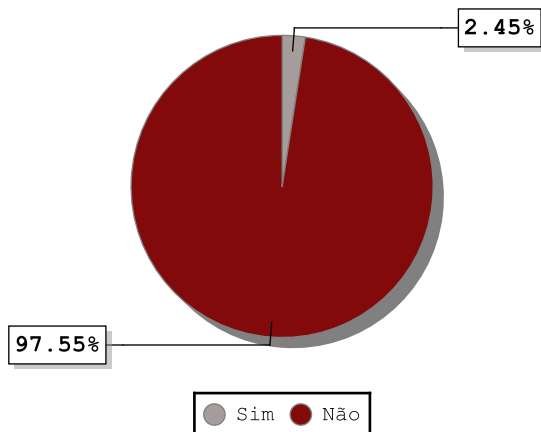




TRIBUNAL DE CONTAS DO ESTADO DE SÃO PAULO  
Secretaria-Diretoria Geral

7 - A disposição final de resíduos sólidos é feita em consórcio com municípios da região?

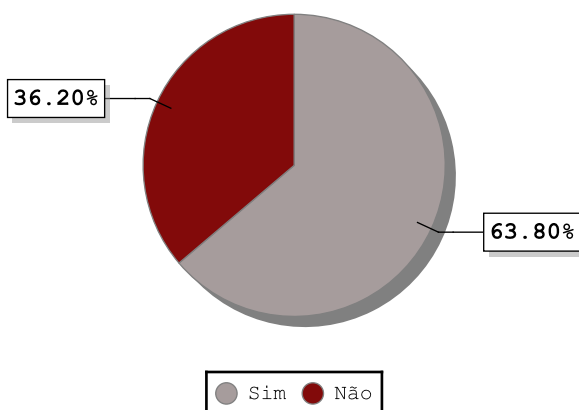
Respostas	Total	Percentual
Sim	4	2.45%
Não	159	97.55%



## RESÍDUOS URBANOS

1 - O Município possui coleta seletiva de resíduos sólidos?

Respostas	Total	Percentual
Sim	104	63.80%
Não	59	36.20%

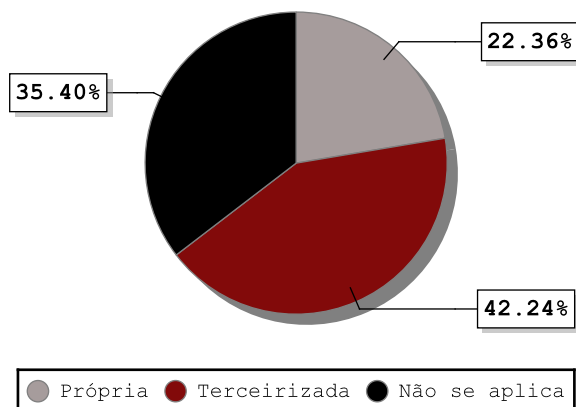




TRIBUNAL DE CONTAS DO ESTADO DE SÃO PAULO  
Secretaria-Diretoria Geral

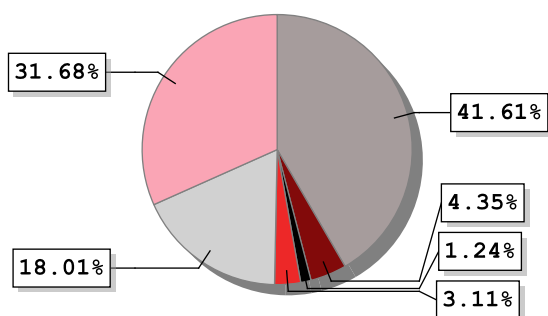
2 - A coleta seletiva é efetuada pela própria Prefeitura ou Terceirizada?

Respostas	Total	Percentual
Própria	36	22.36%
Terceirizada	68	42.24%
Não se aplica	57	35.40%



3 - Em termos percentuais, quanto representa a coleta seletiva em relação ao total do lixo coletado?

Respostas	Total	Percentual
Até 25%	67	41.61%
De 26% a 50%	7	4.35%
De 51% a 75%	2	1.24%
De 76% a 100%	5	3.11%
Não possui controle/registo	29	18.01%
Não possui coleta seletiva	51	31.68%



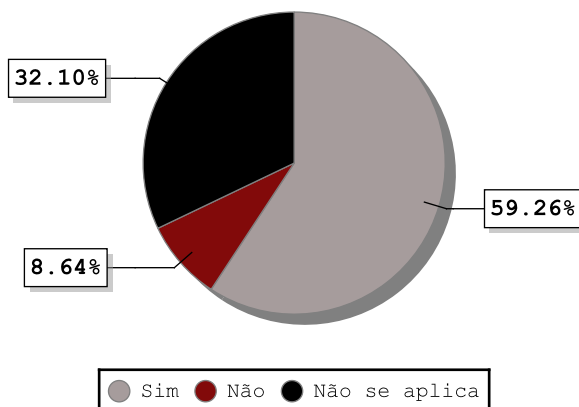
Até 25% De 26% a 50% De 51% a 75% De 76% a 100% Não possui controle/registo  
Não possui coleta seletiva



TRIBUNAL DE CONTAS DO ESTADO DE SÃO PAULO  
Secretaria-Diretoria Geral

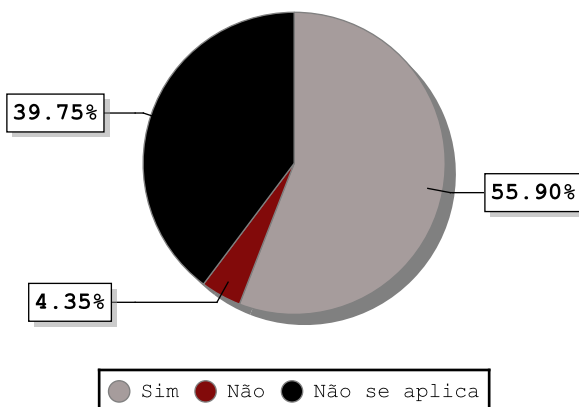
4 - Existe programação de coleta seletiva?

Respostas	Total	Percentual
Sim	96	59.26%
Não	14	8.64%
Não se aplica	52	32.10%



5 - Na rota verificada houve coleta?

Respostas	Total	Percentual
Sim	90	55.90%
Não	7	4.35%
Não se aplica	64	39.75%

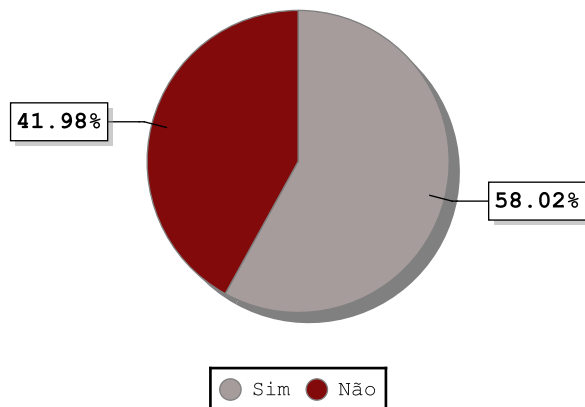




TRIBUNAL DE CONTAS DO ESTADO DE SÃO PAULO  
Secretaria-Diretoria Geral

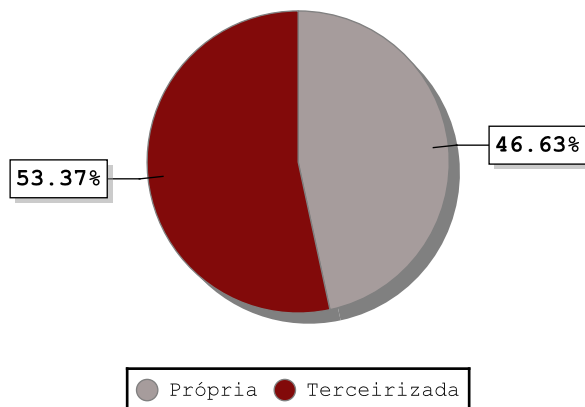
6 - Existe outras iniciativas de recepção de resíduos sólidos (ecopontos, cata-bagulho, etc.)?

Respostas	Total	Percentual
Sim	94	58.02%
Não	68	41.98%



7 - A coleta (não seletiva) é efetuada pela própria Prefeitura ou Terceirizada?

Respostas	Total	Percentual
Própria	76	46.63%
Terceirizada	87	53.37%



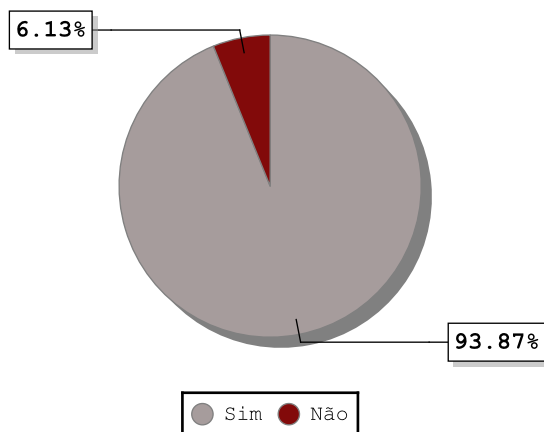




TRIBUNAL DE CONTAS DO ESTADO DE SÃO PAULO  
Secretaria-Diretoria Geral

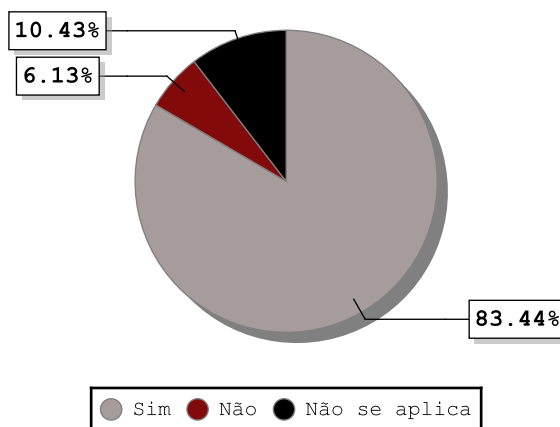
8 - Existe programação da coleta (não seletiva)?

Respostas	Total	Percentual
Sim	153	93.87%
Não	10	6.13%



9 - Na rota verificada houve coleta (não seletiva)?

Respostas	Total	Percentual
Sim	136	83.44%
Não	10	6.13%
Não se aplica	17	10.43%

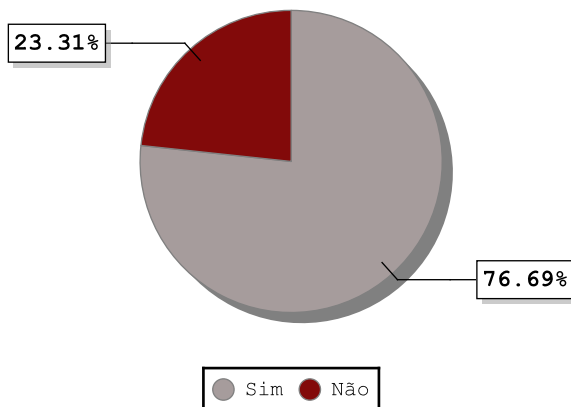




TRIBUNAL DE CONTAS DO ESTADO DE SÃO PAULO  
Secretaria-Diretoria Geral

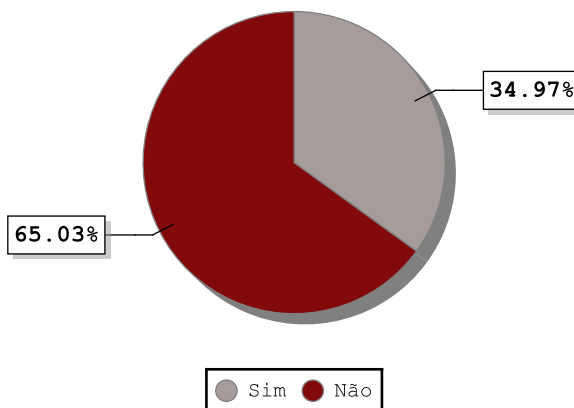
10 - Existe fiscalização da prestação do serviço de coleta e destinação de resíduos domiciliares?

Respostas	Total	Percentual
Sim	125	76.69%
Não	38	23.31%



11 - Existe Unidade de Triagem?

Respostas	Total	Percentual
Sim	57	34.97%
Não	106	65.03%

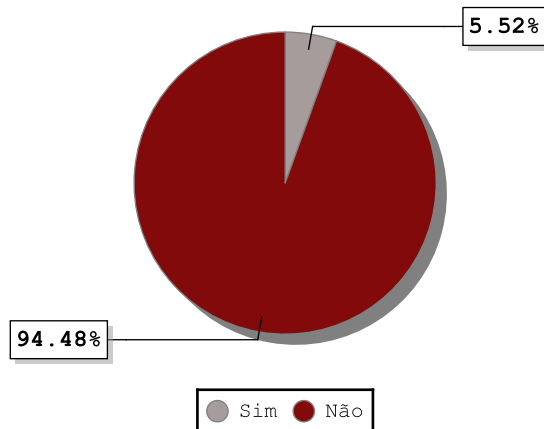




TRIBUNAL DE CONTAS DO ESTADO DE SÃO PAULO  
Secretaria-Diretoria Geral

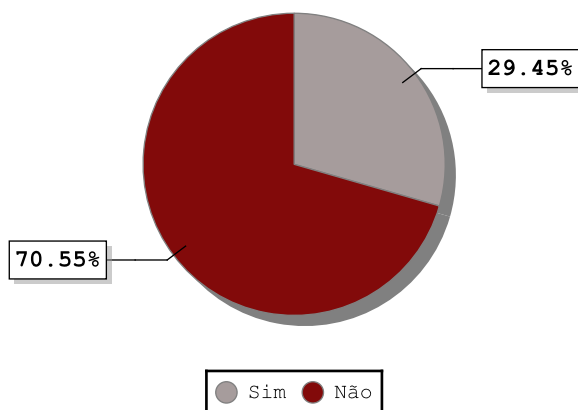
12 - Existe Unidade de Compostagem?

Respostas	Total	Percentual
Sim	9	5.52%
Não	154	94.48%



13 - Existe área de transbordo no Município?

Respostas	Total	Percentual
Sim	48	29.45%
Não	115	70.55%

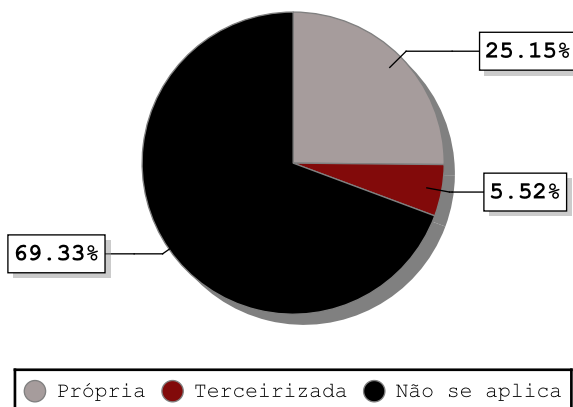




TRIBUNAL DE CONTAS DO ESTADO DE SÃO PAULO  
Secretaria-Diretoria Geral

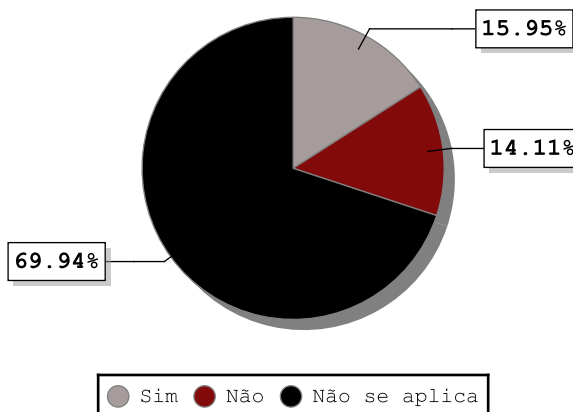
14 - Se houver área de transbordo, é própria ou terceirizada?

Respostas	Total	Percentual
Própria	41	25.15%
Terceirizada	9	5.52%
Não se aplica	113	69.33%



15 - Existe licença de operação da CETESB para a área de transbordo?

Respostas	Total	Percentual
Sim	26	15.95%
Não	23	14.11%
Não se aplica	114	69.94%

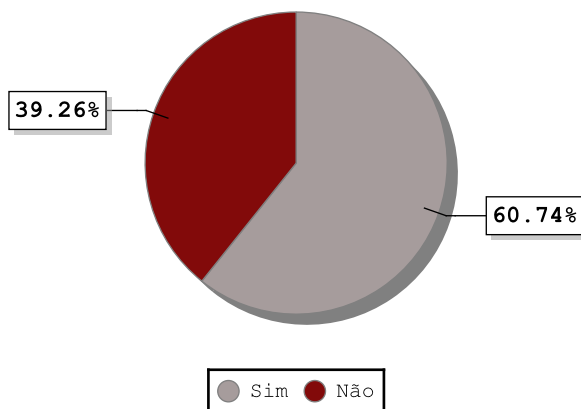




TRIBUNAL DE CONTAS DO ESTADO DE SÃO PAULO  
Secretaria-Diretoria Geral

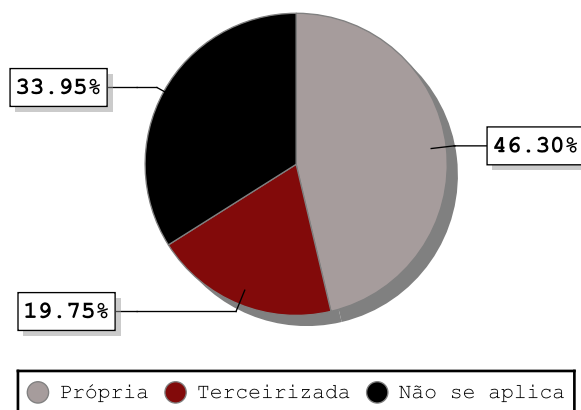
16 - Existe área de aterro no Município?

Respostas	Total	Percentual
Sim	99	60.74%
Não	64	39.26%



17 - Se houver área de aterro, é própria ou terceirizada?

Respostas	Total	Percentual
Própria	75	46.30%
Terceirizada	32	19.75%
Não se aplica	55	33.95%

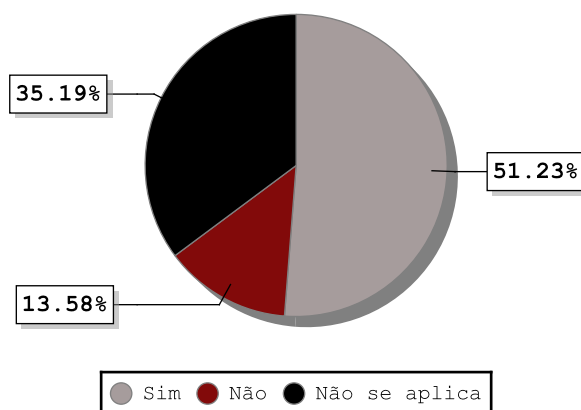




TRIBUNAL DE CONTAS DO ESTADO DE SÃO PAULO  
Secretaria-Diretoria Geral

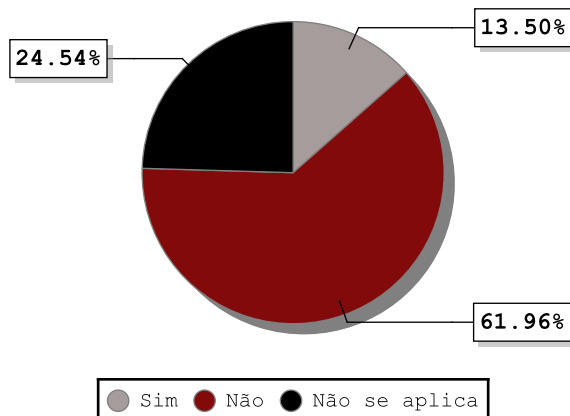
18 - Se houver área de aterro, existe licença de operação da CETESB para a área de aterro?

Respostas	Total	Percentual
Sim	83	51.23%
Não	22	13.58%
Não se aplica	57	35.19%



19 - É realizado tratamento de resíduos sólidos antes do aterramento?

Respostas	Total	Percentual
Sim	22	13.50%
Não	101	61.96%
Não se aplica	40	24.54%

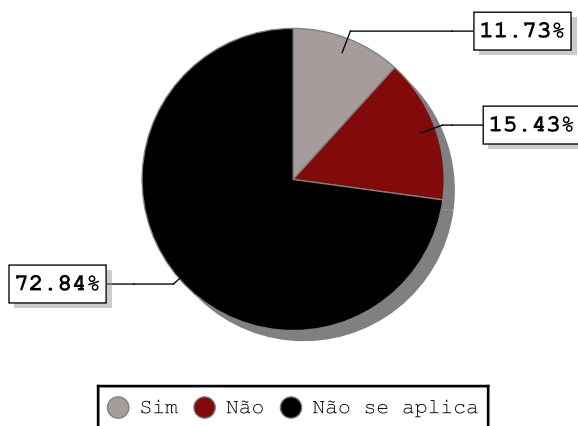




TRIBUNAL DE CONTAS DO ESTADO DE SÃO PAULO  
Secretaria-Diretoria Geral

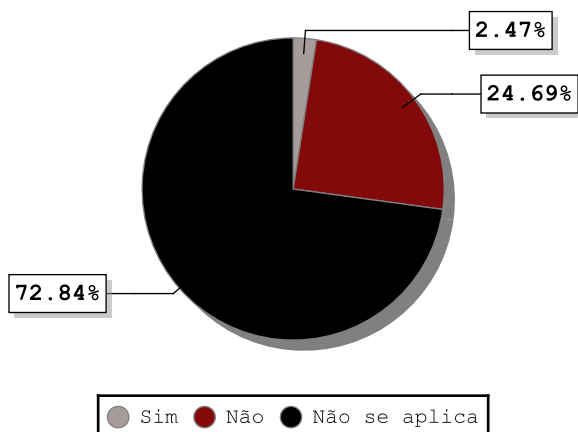
20 - Caso seja realizado tratamento de resíduos sólidos antes do aterramento, existe tratamento do tipo reciclagem?

Respostas	Total	Percentual
Sim	19	11.73%
Não	25	15.43%
Não se aplica	118	72.84%



21 - Caso seja realizado tratamento de resíduos sólidos antes do aterramento, existe tratamento do tipo compostagem?

Respostas	Total	Percentual
Sim	4	2.47%
Não	40	24.69%
Não se aplica	118	72.84%

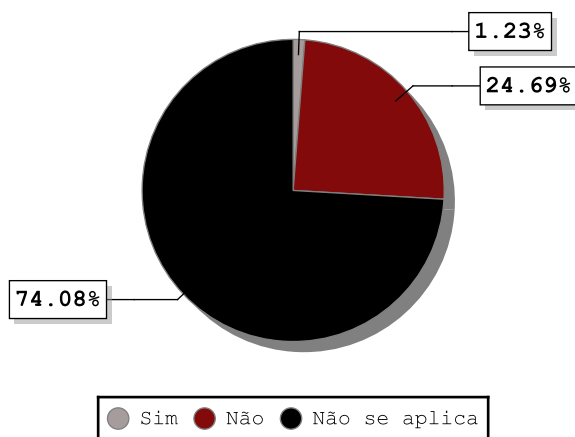




TRIBUNAL DE CONTAS DO ESTADO DE SÃO PAULO  
Secretaria-Diretoria Geral

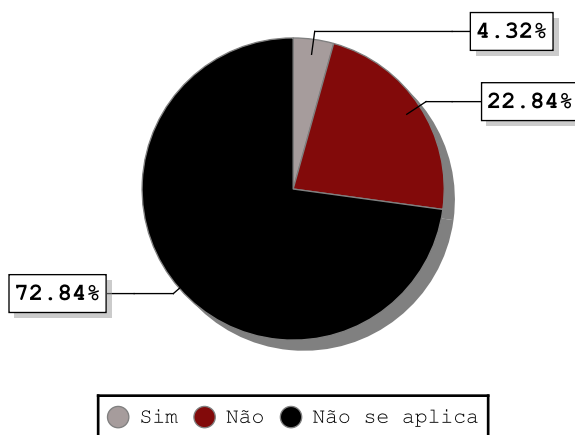
22 - Caso seja realizado tratamento de resíduos sólidos antes do aterramento, existe tratamento do tipo reutilização?

Respostas	Total	Percentual
Sim	2	1.23%
Não	40	24.69%
Não se aplica	120	74.08%



23 - Caso seja realizado tratamento de resíduos sólidos antes do aterramento, existe outro tipo de tratamento?

Respostas	Total	Percentual
Sim	7	4.32%
Não	37	22.84%
Não se aplica	118	72.84%

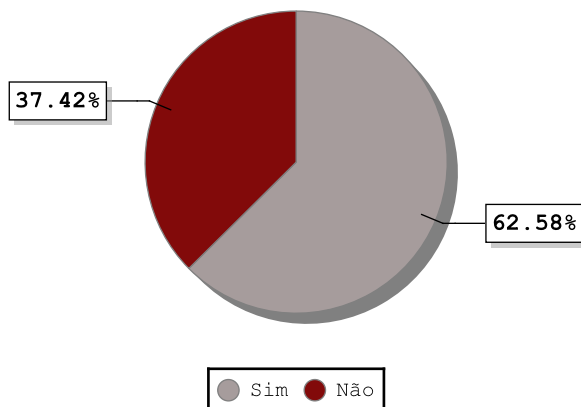




## RESÍDUOS DE SERVIÇOS DE SAÚDE

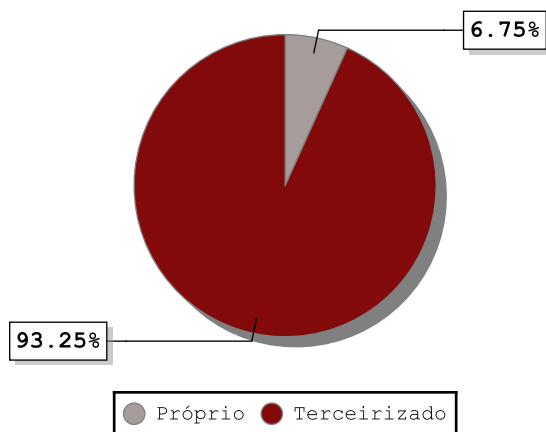
1 - O Município executa o gerenciamento dos resíduos gerados nos serviços de saúde?

Respostas	Total	Percentual
Sim	102	62.58%
Não	61	37.42%



2 - Os resíduos de saúde são coletados pela Prefeitura ou o serviço é terceirizado?

Respostas	Total	Percentual
Próprio	11	6.75%
Terceirizado	152	93.25%

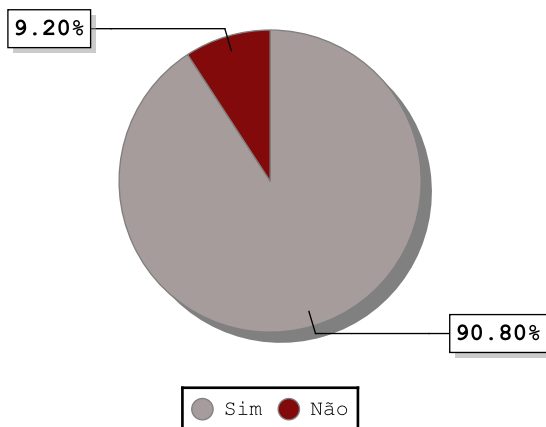




TRIBUNAL DE CONTAS DO ESTADO DE SÃO PAULO  
Secretaria-Diretoria Geral

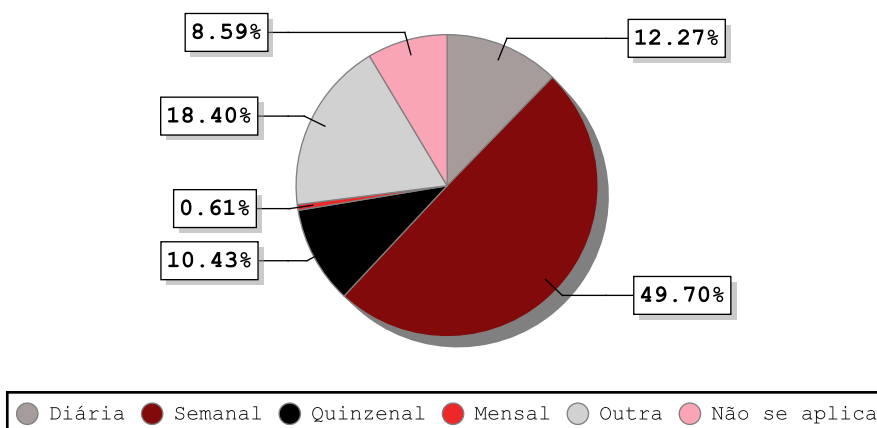
3 - Existe programação de coleta de resíduos de serviços de saúde?

Respostas	Total	Percentual
Sim	148	90.80%
Não	15	9.20%



4 - Caso haja programação, qual a periodicidade da programação de coleta de resíduos de serviços de saúde?

Respostas	Total	Percentual
Diária	20	12.27%
Semanal	81	49.70%
Quinzenal	17	10.43%
Mensal	1	0.61%
Outra	30	18.40%
Não se aplica	14	8.59%

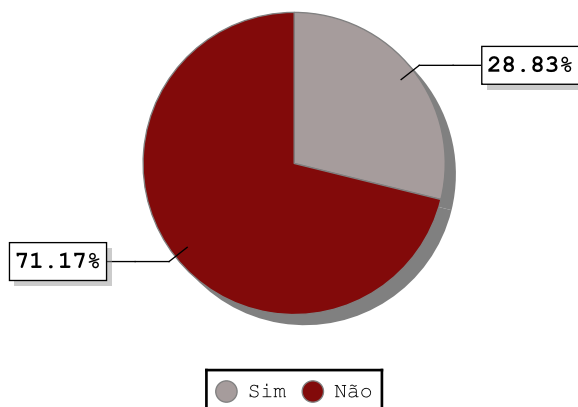




TRIBUNAL DE CONTAS DO ESTADO DE SÃO PAULO  
Secretaria-Diretoria Geral

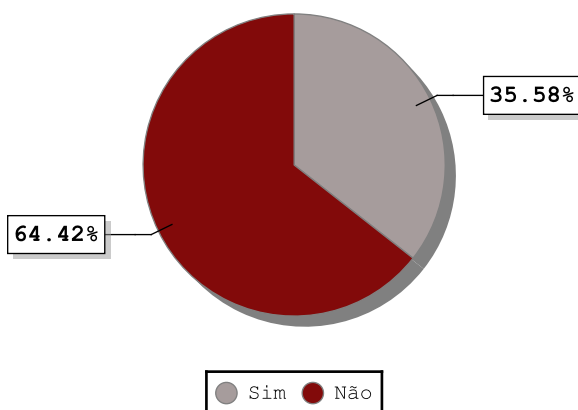
5 - O Município dispõe de área(s) específica(s) para os resíduos gerados nos serviços de saúde?

Respostas	Total	Percentual
Sim	47	28.83%
Não	116	71.17%



6 - O Município adota a incineração dos resíduos gerados nos serviços de saúde?

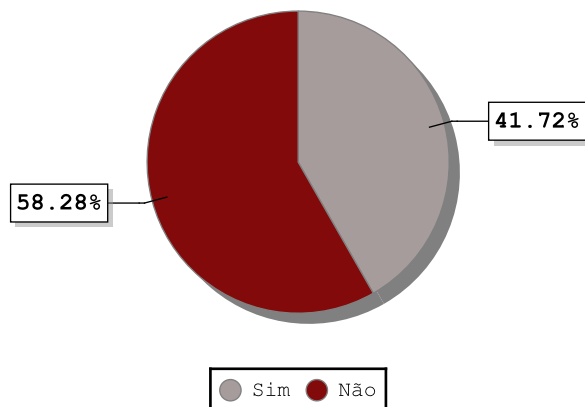
Respostas	Total	Percentual
Sim	58	35.58%
Não	105	64.42%



## RESÍDUOS DA CONSTRUÇÃO CIVIL

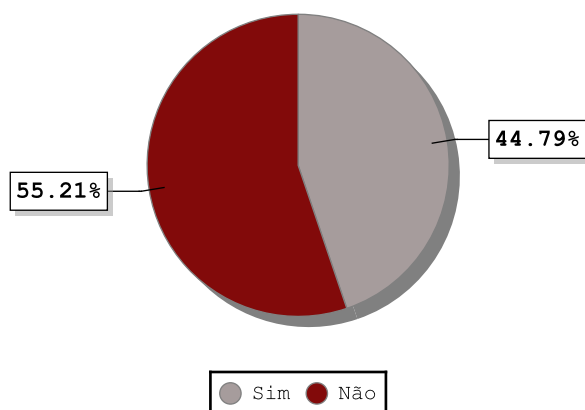
1 - A Prefeitura possui Plano de Resíduos da Construção Civil que aborde itens como coleta, transporte e destinação final?

Respostas	Total	Percentual
Sim	68	41.72%
Não	95	58.28%



2 - Existe área para depósito de resíduos inorgânicos diversos do aterro?

Respostas	Total	Percentual
Sim	73	44.79%
Não	90	55.21%

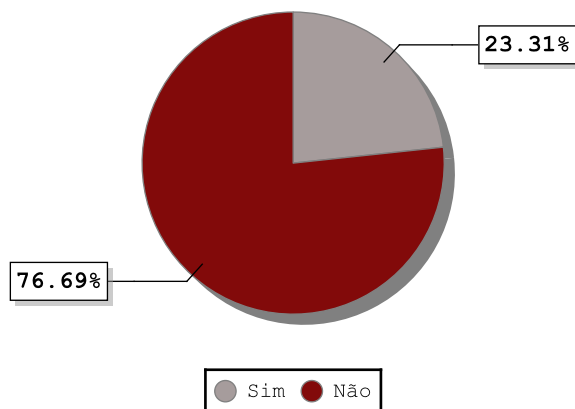




TRIBUNAL DE CONTAS DO ESTADO DE SÃO PAULO  
Secretaria-Diretoria Geral

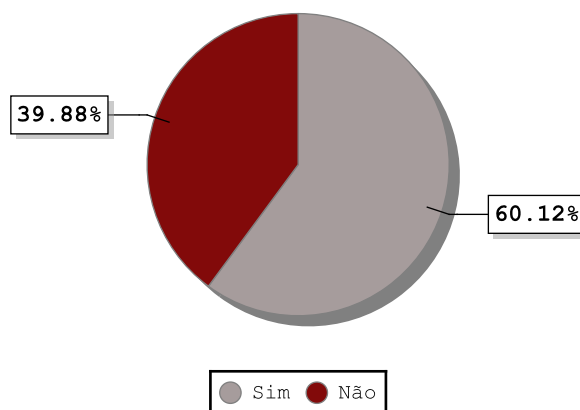
3 - Existe depósito de resíduos a céu aberto (lixão)?

Respostas	Total	Percentual
Sim	38	23.31%
Não	125	76.69%



4 - A Prefeitura fiscaliza coleta, transporte e destinação final dos resíduos da construção civil?

Respostas	Total	Percentual
Sim	98	60.12%
Não	65	39.88%

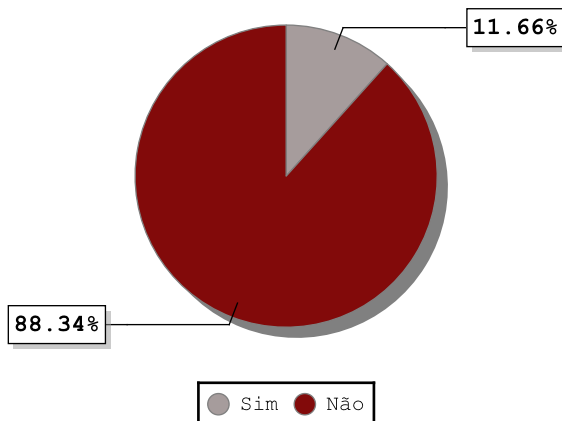




## RESÍDUOS AGROSSILVOPASTORIS

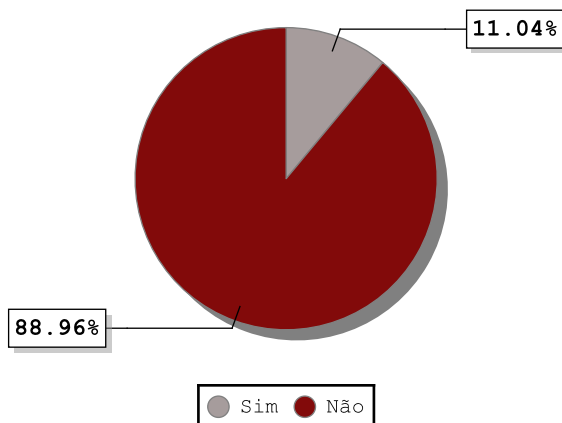
1 - O município aprova os Planos de Gerenciamento de Resíduos Sólidos das Atividades Agrossilvopastoris (artigo 20-inciso V-lei n 12.305/2010)?

Respostas	Total	Percentual
Sim	19	11.66%
Não	144	88.34%



2 - O município fiscaliza a execução dos Planos de Gerenciamento de Resíduos Sólidos dos empreendimentos do setor agrossilvopastoril?

Respostas	Total	Percentual
Sim	18	11.04%
Não	145	88.96%





TRIBUNAL DE CONTAS DO ESTADO DE SÃO PAULO  
Secretaria-Diretoria Geral

3 - Existe sanções para o descumprimento dos Planos de Gerenciamento de Resíduos Sólidos?

Respostas	Total	Percentual
Sim	23	14.11%
Não	140	85.89%

