



TRIBUNAL DE CONTAS DO ESTADO DE SÃO PAULO
Gabinete da Presidência



TRIBUNAL DE CONTAS DO ESTADO DE SÃO PAULO

Relatório de Atividades

QUARTO TRIMESTRE - exercício de 2014

Em cumprimento ao disposto no artigo 33, parágrafo 3º, da Constituição Estadual, combinado com o artigo 3º, inciso IX, da Lei Complementar nº 709, de 14 de janeiro de 1993, e artigo 27, inciso XXXV, do Regimento Interno, o presente documento compreende o registro das principais atividades desenvolvidas no âmbito do Tribunal de Contas do Estado de São Paulo, no decurso do **quarto trimestre** do corrente exercício.

CONTEÚDO

Trata-se de relatório que compreende: a) ocorrências de maior relevância; b) ação de fiscalização contábil, financeira, orçamentária e patrimonial do Estado e de seus municípios, exceto o da Capital; e, c) acompanhamento da execução do orçamento do Tribunal de Contas do Estado.

CONSOLIDAÇÃO DOS PROCESSOS DISTRIBUÍDOS NO QUARTO TRIMESTRE DE 2014

No 4º trimestre de 2014 foram regularmente distribuídos 3996 processos, conforme segue:

540	Contratos
112	Contratos – eletrônicos
55	Prestação de Contas de Adiantamento
13	Prestação de Contas – Rep. Terceiro Setor – Termo de Parceria
2	Prefeituras Municipais
15	Convênios – Repasses Públicos Terceiro Setor – Entidades



TRIBUNAL DE CONTAS DO ESTADO DE SÃO PAULO
Gabinete da Presidência



6	Acompanhamento de Concessões e Permissões
61	Prestação de Contas – Repasse Público Terceiro Setor Entidade Privada
3	Admissão de Pessoal – Concurso
3	Ações - eletrônicos
1	Recurso Público - eletrônicos
28	Controle de Prazos das Resoluções e Instruções
48	Prestação de Contas – Rep. Público Terceiro Setor/Contrato de Gestão/Termo de Parceria/Convênio
36	Convênio – Repasses a Órgãos Públicos
38	Prestação de Contas– Rep. Terceiro Setor -Contrato
10	Prestação de Contas dos Gestores Previdência
177	Inominado – eletrônicos
19	Contrato de Gestão
64	Prestação de Contas – Aux./Sub./Contrib. Órgãos Públicos
178	Prestação de Contas – Repasses a Órgãos Públicos – Convênio
3	Termo de Parceria
916	Recursos Ordinários
83	Recursos Ordinários – eletrônicos
112	Contratos - eletrônicos
6	Rescisão de Julgado
23	Representação
35	Representação – processos eletrônicos
8	Revisão
412	Exame Prévio de Edital – processos eletrônicos
989	Pessoal – processos eletrônicos
3996	Total

TRIBUNAL PLENO

O Tribunal Pleno realizou, ao longo dos meses de outubro, novembro e dezembro, dez sessões públicas ordinárias, uma sessão especial e uma sessão extraordinária com apreciação de 1027 processos que integraram as respectivas pautas previamente publicadas no veículo de Imprensa do Estado; em atividade extra-pauta, 433 representações foram submetidas ao exame do órgão colegiado segundo o rito de *exame prévio de edital*.



TRIBUNAL DE CONTAS DO ESTADO DE SÃO PAULO
Gabinete da Presidência



Realizaram-se, ainda, seis Sessões para deliberação de assuntos de natureza administrativa.

PRIMEIRA E SEGUNDA CÂMARAS

Primeira e Segunda Câmaras reuniram-se, no trimestre, dez vezes, em sessões ordinárias, e apreciaram, respectivamente, 1.290 e 1.027 feitos.

Correspondentes acórdãos e pareceres contaram com regular publicação no Diário Oficial do Estado.

SENTENÇAS

Na qualidade de julgadores singulares, coube aos Senhores Conselheiros e Auditores, no período, exarar 2.827 sentenças em processos autuados para exame de *atos de admissão de pessoal, aposentadorias, prestações de contas da aplicação de auxílios e/ou subvenções, prestações de contas de adiantamentos*, bem como em processos formados para apreciação de *termos contratuais e atos jurídicos análogos*, em feitos de competência singular. Tais decisões monocráticas foram divulgadas no D.O.E., na forma prevista em lei.

PROCURADORIA DA FAZENDA DO ESTADO – PFE

Na conformidade do artigo 5º da Lei Complementar nº 709/93, combinado com o artigo 60 do Regimento Interno, faz-se compulsório o trânsito pela Procuradoria da Fazenda do Estado (junto ao Tribunal de Contas) de todos os processos que envolvam utilização de recursos do Tesouro Estadual. Nessa conformidade, no 4º trimestre de 2014 manifestou-se a P.F.E. em 2.690 feitos, assim discriminados:

41	Processos Originários da Procuradoria Geral do Estado
250	Diversos
102	Balancetes, Balanços e/ou Contas Anuais
613	Prestações de Contas



TRIBUNAL DE CONTAS DO ESTADO DE SÃO PAULO
Gabinete da Presidência



76	Auxílios e Subvenções Estaduais
11	Relatórios de Auditoria
1367	Matérias Contratuais
172	Movimentação de Pessoal
58	Aposent., Reformas, Pensões e Averb. de apostilas
2.690	TOTAL

CORPO DE AUDITORES

O órgão foi criado pela Lei Complementar nº 979, de 8 de dezembro de 2005; dentre competências previstas no Regimento Interno, destaca-se a substituição de Conselheiros em suas ausências e impedimentos.

➤ **PROCESSOS DISTRIBUIDOS AOS AUDITORES NO 4º TRIMESTRE**

No 4º trimestre, foram distribuídos aos Auditores 4.401 processos, assim classificados:

Admissão de Pessoal (físicos)	606
Aposentadoria/Pensão/Reforma	52
Balanco Geral	467
Repasse Públicos ao 3º Setor	1.181
Contratos	1.328
Apartados	434
Demais expedientes	230
TCA	1
Outros	102
TOTAL	4.401

➤ **PROCESSOS ELETRÔNICOS**

O sistema "e-tcesp" indica trânsito, no interregno, de 2363 processos eletrônicos de Atos de Pessoal pelo Corpo de Auditores.

➤ **DAS SUBSTITUIÇÕES DE CONSELHEIRO**



TRIBUNAL DE CONTAS DO ESTADO DE SÃO PAULO
Gabinete da Presidência



O Sistema ERGON fornece as seguintes informações relativas ao período de 01/10 a 17/12/14:

Auditor	Dias de Substituição	Sessões de Câmara	Sessões de Plenário
Samy Wurman	3	1	1
Alexandre Manir F. Sarquis	2	1	-
Antonio Carlos dos Santos	-	-	-
Josué Romero	-	-	-
Silvia Cristina Monteiro Moraes	-	-	-
Márcio Martins de Camargo	-	-	-
Valdenir Antonio Polizeli	-	-	-

➤ **DOS PROCESSOS APRECIADOS**

	3º Setor	Pessoal	Apartado	Aposentadoria	Pensão	Balanco Geral	Contratos	Expedientes	Total
SENTENÇAS	172	534	87	111	21	204	71	53	1263
DESPACHOS P/ PUBLICAR	236	295	226	15	8	391	177	61	1409
DESPACHOS P/CONSIDERAÇÃO/PROVID.	21	9	5	-	-	7	54	32	128
DIFERIMENTOS	-	-	-	-	-	-	657	195	852

➤ **ATIVIDADES DO CARTÓRIO DO CORPO DE AUDITORES**

Em virtude do disposto no artigo 2º da Resolução nº 2/2013, o Corpo de Auditores conta com Cartório próprio, que exerceu as seguintes atividades no período de 01/10 a 17/12/2014:

* recebimento de 9.241 processos e remessa de 8.063 processos;



TRIBUNAL DE CONTAS DO ESTADO DE SÃO PAULO
Gabinete da Presidência



- * expedição de 1.266 (um mil, duzentos e sessenta e seis) ofícios;
- * juntada de documentos - média de 700 documentos por mês;
- * certificação de trânsito em julgado de 2363 processos, incluindo processos eletrônicos;
- * recebimento de 337 recursos ordinários, encaminhados ao GTP;
- * publicações de aprox. 3146 despachos/sentenças e deferimentos; incluindo
- * o processo eletrônico;
- * atendimento ao balcão;
- * atendimento a requisições de processos de outras áreas;
- * publicações de trânsito em julgado de 2363 processos.

MINISTÉRIO PÚBLICO DE CONTAS

O Ministério Público de Contas registra, no 4º trimestre de 2014, movimentação de 17.820 processos:

	Entrada	Saída
Processos em geral	16.146	16.298
Processo eletrônico	1.484	1.522
Total	17.630	17.820

ESTRUTURA BÁSICA DO TRIBUNAL DE CONTAS DO ESTADO, NAS ÁREAS DE FISCALIZAÇÃO E ADMINISTRATIVA, PARA O EXERCÍCIO DE SUAS ATRIBUIÇÕES

Para o desenvolvimento da atividade-fim (fiscalização) e atividade-meio (suporte administrativo), o Tribunal de Contas do Estado dispõe da seguinte estrutura:

FISCALIZAÇÃO: Secretaria-Diretoria Geral (S.D.G.),
composta de:



TRIBUNAL DE CONTAS DO ESTADO DE SÃO PAULO
Gabinete da Presidência



- a) dois Departamentos de Supervisão da Fiscalização (D.S.F.), aos quais se vinculam onze Diretorias de Fiscalização (D.F.) e vinte Unidades Regionais (U.R.);
- b) Assessoria Técnico-Jurídica (A.T.J.);
- c) dependências de Apoio Administrativo: Taquigrafia e Pauta;
- c) Centro de Apoio Estratégico à Fiscalização - C.A.E.F. (constituído e organizado pelo Ato GP 06/2013); e
- d) Divisão de Auditoria Eletrônica – AUDESP (AUDESP-1 e AUDESP-2).

ADMINISTRAÇÃO: Departamento Geral de Administração (D.G.A.), reorganizado pela Resolução nº 1/97, ao qual estão subordinadas:

- a) Diretorias de: Pessoal (D.P.); Enquadramento e Frequência (D.E.F.); Expediente (D.E.); Material (D.M.); Serviços (D.S.); Despesa de Pessoal (D.D.P.); Contabilidade e Finanças (D.C.F.); Transportes (D.T.);
- b) Departamento de Assessoria de Saúde e de Assistência Social (D.A.S.A.S.); e
- c) Centro de Convivência Infantil (C.C.I.).

SUPORTE TÉCNICO ESPECIALIZADO: Departamento de Tecnologia da Informação - D.T.I., criado via Resolução nº 01/2002, DOE de 19/12/2002, e reorganizado pela Resolução nº 07/2012, para prestação de suporte técnico especializado às áreas da fiscalização (atividade-fim) e administrativa (atividade-meio), composto de:

- a) Divisão de Sistemas – DSIS;
- b) Divisão de Tecnologia – DTEC, com duas seções de apoio:
 - b.1) Seção Técnica de Gestão e Relacionamento – DTI-1;
 - b.2) Seção Técnica de Segurança da Informação – DTI-2.

Como órgão especial de assessoramento da Presidência, tanto para assuntos relativos à fiscalização quanto administrativos, o Tribunal dispõe do Gabinete Técnico da Presidência (G.T.P.), ao qual se vincula a Escola Paulista de Contas Públicas (E.P.C.P); esta tem por escopo o treinamento, a capacitação e o aperfeiçoamento dos servidores do quadro próprio, bem assim dos gestores e operadores da Administração Pública. A Escola Paulista de Contas Públicas supervisiona, também, as atividades da Biblioteca, atribuição que lhe foi confiada pela Resolução 03/2006.

As atividades dos órgãos supramencionados constam de relatórios próprios, submetidos à Presidência, igualmente, com periodicidade trimestral.



TRIBUNAL DE CONTAS DO ESTADO DE SÃO PAULO
Gabinete da Presidência



ESCOLA PAULISTA DE CONTAS PÚBLICAS PRESIDENTE WASHINGTON LUÍS - EPCP

A Escola opera nas dependências da sede, em sua sub-sede na Unidade Regional de Araraquara, bem como em outros locais, em função de parcerias firmadas com certas instituições, cabendo destaque para os seguintes eventos realizados no trimestre:

- O Poder das Câmaras Municipais – PCM – Módulo 2 “Processo Legislativo”;
- Lançamento IEGM – Índices de Efetividade da Gestão Pública;
- III Congresso de Direito Administrativo;
- Fundamentos do Controle Interno;
- Workshop – Processo Eletrônico;
- AUDESP – Fase III – Atos de Pessoal;
- Licitações e Contratos à Luz da Jurisprudência;
- Eventos Comemorativos aos 90 anos de instalação do TCESP;
- Seminário “Gestão Estratégica do TCESP – 2014” e
- Encerramento das comemorações dos 90 anos de instalação do TCESP

3º Trimestre/2014	Atividades	Participantes
Reuniões Pedagógicas	02	17
Cursos/Eventos nas dependências da EPCP e/ou Auditórios TCESP	33	3.667
Cursos/Eventos em outros Tribunais de Contas	-	-
Cursos/Simpósios na Editora NDJ	14	25
Cursos/Eventos em outras dependências ou Instituições	11	3.842
Atendimentos na Biblioteca	1.416	1.416
TOTAL	1.476	8.867

Todos os eventos contaram com ampla divulgação (via intranet, internet, mala direta ou por ofício-convite).

SERVIÇO DE INFORMAÇÃO AO CIDADÃO – SIC

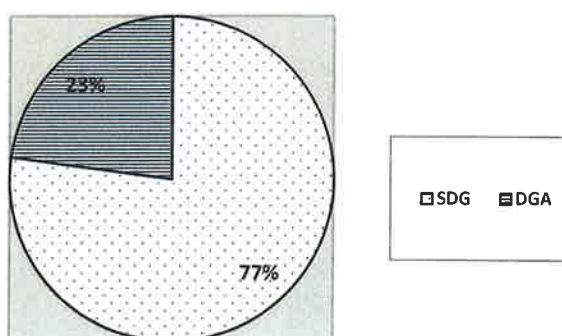
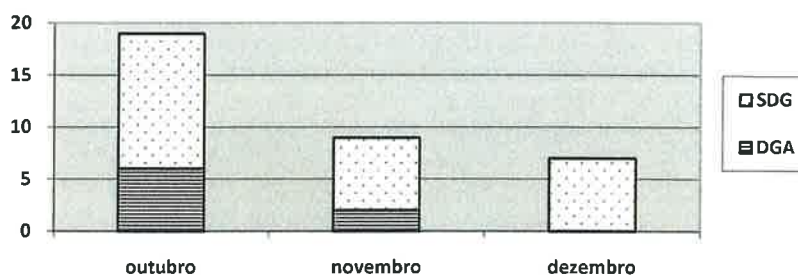



TRIBUNAL DE CONTAS DO ESTADO DE SÃO PAULO
Gabinete da Presidência



Em atendimento às prescrições da Lei de Acesso à Informação, seguem descritas as atividades prestadas pelo setor no 4º trimestre do exercício de 2014:

- 1. Quantitativo de atendimentos:** Foram protocolados **35 (trinta e cinco)** pedidos de acesso a informações:



2. Demonstrativo por áreas:

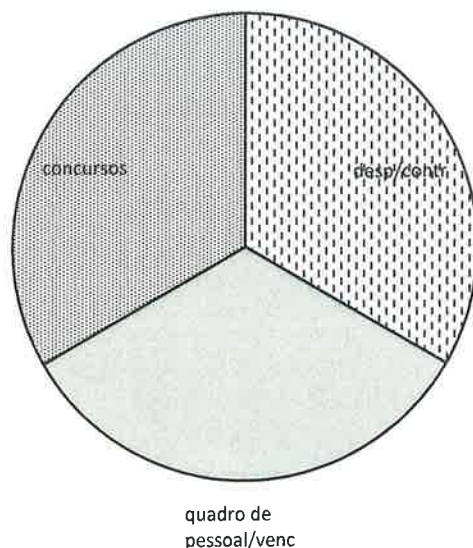
2.1. Área Administrativa: 8 (oito)



TRIBUNAL DE CONTAS DO ESTADO DE SÃO PAULO
Gabinete da Presidência



2.1.1. Objetos:



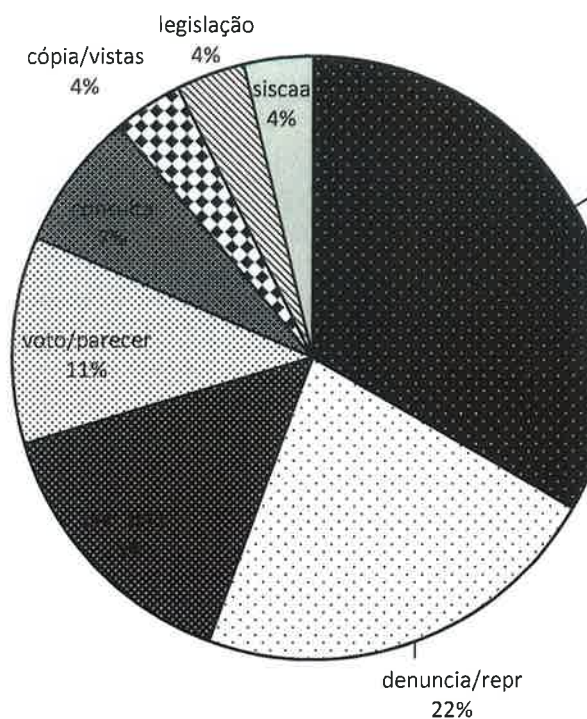
Quadro de pessoal/ vencimentos/organograma	4
Concursos	2
Despesas/contratos	2

2.2 Área da Fiscalização: 44 (quarenta e quatro)

2.2.1. Objetos:



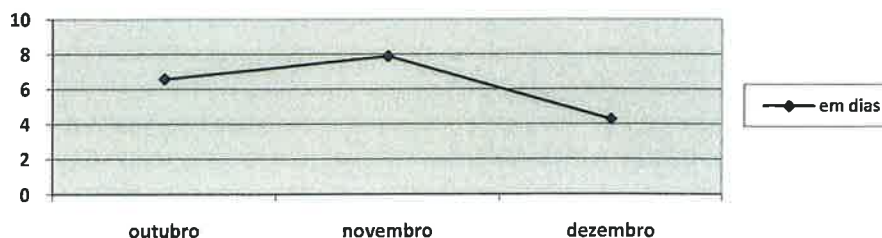
TRIBUNAL DE CONTAS DO ESTADO DE SÃO PAULO
Gabinete da Presidência



Pesquisa/acompanhamento proc.	9
Denúncia/representação	6
Certidão	4
Voto/Parecer final	3
Consulta	2
Cópia/vistas de autos	1
Legislação	1
SISCAA	1

3. Prazo de atendimento* (tempo médio em dias): 6.46

*prazo legal: 20 dias





TRIBUNAL DE CONTAS DO ESTADO DE SÃO PAULO
Gabinete da Presidência



4. **Negativas de acesso:** dos 35 (trinta e cinco) pedidos de acesso, todos aptos para atendimento, nenhum foi indeferido.

5. **Recursos:** nada consta.

FISCALIZAÇÕES REALIZADAS

Os trabalhos de fiscalização são realizados por 11 (onze) Diretorias da sede do Tribunal de Contas, bem como por 20 (vinte) Unidades Regionais instaladas no interior do Estado, que funcionam como órgãos diretamente subordinados a dois Departamentos de Supervisão da Fiscalização, todos sob coordenação da Secretaria-Diretoria Geral. No quarto trimestre, apresentam-se assim quantificadas as ações da Fiscalização:

ÁREA ESTADUAL

ATIVIDADES	D.S.F. -I	D.S.F. -II	TOTAL
FISCALIZAÇÕES REALIZADAS			
Unidades Gestoras Executoras	0	0	0
Autarquias	6	2	8
Secretarias/MP/Tribunais/ALESP	0	0	0
Entidades de Previdência	1	1	2
Empresas de Economia Mista	5	1	6
Entidades Gerenciada	0	13	13
Empresas Públicas	0	0	0
Almoxarifados/Campus	0	0	0
Fundações (Apoio, Conveniada e Típica)	7	11	18
RELATÓRIOS ELABORADOS			
Unidades Gestoras Executoras	0	0	0
Fundações (Apoio, Conveniada, Típica)	15	11	26
Almoxarifados/Campus Unesp	1	0	1
Empresa Pública Estadual	1	0	1
Entidade de Previdência Estadual	1	1	2
Secretarias/MP/Tribunais/ALESP	0	0	0



TRIBUNAL DE CONTAS DO ESTADO DE SÃO PAULO
Gabinete da Presidência



Entidade Gerenciada	0	13	13
Empresas de Economia Mista	8	1	9
Autarquia	10	2	12
PROCESSOS INSTRUÍDOS			
Unidade Gestora Executora	31	23	54
Autarquia	14	3	17
Economia Mista	11	8	19
Almoxarifado/Campus-UNESP	105	0	105
Fundações (Apoio, Conveniadas, Típicas)	27	24	51
Entidades de Previdência	1	2	3
Contratos/Convênios	1.058	594	1.652
Empresas Públicas	2	0	2
Fiscalização Esp./Ext.	3	0	3
Acessório-1 - Acomp. de Gestão Fiscal	0	0	0
Aposentadoria/Reforma/Pensão	2	7	9
Admissão de Pessoal	44	15	59
Prestação de Contas Adiantamento	86	81	167
Preferencial	0	3	3
Processos Internos (TC-As)	33	30	63
Organizações Sociais/Entidades Gerenciadas	1	27	28
Esporádicos	0	0	0
Expedientes Diversos	899	677	1576
Exame Prévio Editais	3	21	24
Prestação de Contas - Termo de Parceria	0	1	1
Prestação de Contas - Convênio 3º Setor	8	39	47
Prestação de Contas - Convênio Repasses	69	34	103
Prestação de Contas - Convênio Valor Inferior	57	108	165
Repasses Públicos ao 3º Setor	30	43	73
Repasses a Órgãos Públicos - Convênio	153	37	190
Repasses 3º Setor - Auxílios/Subv./Contribuições	5	4	9
Prestação de Contas - Auxílios/Subv./Contribuições	17	14	31



TRIBUNAL DE CONTAS DO ESTADO DE SÃO PAULO
Gabinete da Presidência



Outros	140	244	384
--------	-----	-----	-----

ÁREA MUNICIPAL

ATIVIDADES	D.S.F. -I	D.S.F. - II	TOTAL
FISCALIZAÇÕES REALIZADAS			
Prefeituras Municipais	54	32	86
Câmaras Municipais	56	34	90
Fundações (de Apoio, Conveniadas e Típicas)	16	5	21
Autarquia	25	8	33
Fundos/Entidade de Previdência	39	39	78
Entidade Gerenciada	0	25	25
Consórcios	16	18	34
Economia Mista	19	2	21
Empresas Públicas	3	6	9
RELATÓRIOS ELABORADOS			
Consórcios	27	18	45
Câmaras Municipais	102	34	136
Empresas Públicas	6	6	12
Autarquias Municipais	42	8	50
Fundações (Típicas e de Apoio)	22	5	27
Economia Mista	24	2	26
Empresa Pública	0	6	6
Fundos/Entidade de Previdência	64	38	102
Entidade Gerenciada	0	14	14
Prefeituras Municipais	118	30	148
PROCESSOS INSTRUÍDOS			
Prefeitura Municipal	247	252	499
Câmara Municipal	177	188	365
Entidades/Fundos de Previdência	78	86	164
Autarquia	49	46	95
Economia Mista	33	9	42
Empresas Públicas	12	19	31
Fundações (de Apoio, Típicas e Conveniadas)	23	25	48
Consórcios	34	45	79
Contratos/Convênios	701	503	1204



TRIBUNAL DE CONTAS DO ESTADO DE SÃO PAULO
Gabinete da Presidência



Aposentadoria/Pensão	11	20	31
Apartados	82	85	167
Admissão de Pessoal	191	213	404
Acessório 1 – Acompanhamento da Gestão Fiscal	549	575	1124
Outros	280	223	503
Preferencial	0	1	1
Entidades Gerenciadas/ Organizações Sociais	4	12	16
Prestação de Contas Termo de Parceria	7	11	18
Prestação de Contas – Convênio 3º Setor	43	42	85
Repasses Públicos ao 3º Setor	224	288	512
Repasses Públicos – Convênio	0	2	2
Exame Prévio Edital	17	17	34
Expedientes Diversos	2.667	1.810	4.477
Prestação de Contas – Convênio Valor Inferior	1	1	2
Prestação de Contas – Auxílios/Subvenções/Contribuição	412	1	413
Repasses Públicos ao 3º Setor – Auxílios/Subvenções/Contribuição	0	447	447

PLANEJAMENTO E ORÇAMENTO

O Orçamento do Estado para o corrente exercício, aprovado pela Lei nº 15.265, de 26 de dezembro de 2013, que "*Orça a Receita e fixa a Despesa do Estado para o exercício de 2014*", foi elaborado em observância à Lei nº 15.109, de 29 de julho de 2013 que "*Dispõe sobre as Diretrizes Orçamentárias para 2014*".

A dotação para as despesas do Tribunal de Contas do Estado foi fixada em R\$ 599.240.012,00, com R\$ 597.406.442,00 para Despesas Correntes, inclusive Pessoal e Encargos, e R\$ 1.833.570,00 para Despesas de Capital.

O processo de execução do Orçamento do Estado é regulamentado pela Lei Federal nº 4.320, de 17 de março de 1964, e obedece às normas estabelecidas pela Lei de Diretrizes Orçamentárias (Lei



TRIBUNAL DE CONTAS DO ESTADO DE SÃO PAULO
Gabinete da Presidência



nº 15.109/13), Decreto nº 60.066, de 15 de janeiro de 2014, que fixa normas para a execução orçamentária e financeira do exercício de 2014, bem como Portaria Conjunta CAF-CEDC-CO-001, de 17 de janeiro de 2014.

A Programação Orçamentária da Despesa do Estado - PODE é a constante do Anexo do Decreto de Execução Orçamentária e Financeira do exercício de 2014 (Decreto nº 60.066/2014).

Com a edição do Decreto nº 60.162, de 20 de fevereiro de 2014, foi autorizada abertura de crédito suplementar ao Orçamento do Tribunal de Contas, fonte 1 – Tesouro do Estado, no valor de R\$ 382.957,00 (trezentos e oitenta e dois mil, novecentos e cinquenta e sete reais), visando ao atendimento de despesas de Capital, com oferecimento de recursos no mesmo valor, do Grupo Outras Despesas Correntes.

Nos termos do Decreto nº 60.672, de 22 de julho de 2014, foi autorizada a abertura de crédito suplementar ao Orçamento Fiscal no Tribunal de Contas, no valor de R\$ 7.000.000,00 (sete milhões de reais) visando ao atendimento de Despesas de Capital, com R\$ 5.050.000,00 para obras e instalações e R\$ 1.950.000,00 para equipamentos e material permanente.

Com relação ao Fundo Especial de Despesa, obteve-se, em novembro, a aprovação de Crédito Suplementar Automático com recursos provenientes do excesso de arrecadação, que foi confirmado pela Secretaria da Fazenda, incluindo parte da receita diferida, no valor R\$ 2.300.000,00 (dois milhões e trezentos mil reais), sendo R\$ 1.100.000,00 para aquisição de sistema de virtualização baseado em nuvens privadas e servidores de rede em lamina (Grupo 3 – Outras Despesas Correntes) e R\$ 1.200.000,00 para aquisição de Notebooks (Grupo 4 – Investimentos).

Foram autorizadas, durante o presente exercício, antecipações de quotas no Grupo de Despesas-1 (Pessoal e Encargos) através da redução total de R\$ 33.900.000,00 (trinta e três milhões e novecentos mil reais) da quota do mês de dezembro e a consequente suplementação nas cotas de março, julho, agosto, setembro e outubro com valores de R\$ 8.400.000,00, R\$ 7.000.000,00, R\$ 6.000.000,00, R\$ 5.400.000,00 e R\$ 7.100.000,00, respectivamente.

Através do Decreto nº 61.025 de 30 de dezembro de 2014, foi autorizado um crédito suplementar com recursos do Tesouro do Estado, no valor de R\$ 71.572.104,00 (setenta e um milhões, quinhentos e setenta e dois mil, cento e quatro reais) para atender as despesas referentes ao reajuste dos vencimentos na data base, ao auxílio saúde a servidores e



TRIBUNAL DE CONTAS DO ESTADO DE SÃO PAULO
Gabinete da Presidência



também aos encargos previstos em leis federais sobre os subsídios do Procurador Geral da República e do Ministro do Supremo Tribunal Federal que incidem sobre os cargos de Conselheiros, Auditores, Assessores Técnicos Procuradores, Assessores Técnicos e Procuradores do Ministério Público de Contas.

Os quadros a seguir demonstram a Programação Inicial dos recursos destinados ao Tribunal de Contas no Orçamento do Estado para 2014; em seguida a execução orçamentária, detalhando mês a mês, as alterações orçamentárias na programação inicial, bem como os valores empenhados e realizados até o mês de dezembro do corrente exercício.

PROGRAMAÇÃO INICIAL – ORÇAMENTO EXERCÍCIO 2014:

DESPESAS CORRENTES						
MÊS	PESSOAL				TOTAL (R\$)	TOTAL (R\$)
		FUNTE 1	FUNTE 3	FUNTE 5	OUTRAS	CORRENTES
Janeiro	44.107.265	5.428.508	216.655	11.495	5.656.658	49.763.923
Fevereiro	44.107.265	5.428.508	216.655	11.495	5.656.658	49.763.923
Março	44.107.265	5.428.508	216.655	11.495	5.656.658	49.763.923
Abril	44.107.265	5.428.508	216.655	11.495	5.656.658	49.763.923
Maior	44.107.265	5.428.508	216.655	11.495	5.656.658	49.763.923
Junho	44.107.265	5.428.508	216.655	11.495	5.656.658	49.763.923
Julho	44.107.265	5.428.508	216.655	11.495	5.656.658	49.763.923
Agosto	44.107.265	5.428.508	216.655	11.495	5.656.658	49.763.923
Setembro	44.107.265	5.428.508	216.655	11.495	5.656.658	49.763.923
Outubro	44.107.265	5.428.508	216.655	11.495	5.656.658	49.763.923
Novembro	44.107.265	5.428.508	216.655	11.495	5.656.658	49.763.923
Dezembro	44.319.147	5.454.872	217.705	11.565	5.684.142	50.003.289
TOTAL	529.499.062	65.168.460	2.600.910	138.010	67.907.380	597.406.442



TRIBUNAL DE CONTAS DO ESTADO DE SÃO PAULO
Gabinete da Presidência



DESPESAS DE CAPITAL

MÊS				TOTAL (R\$)	TOTAL (R\$)
	FONTE 1	FONTE 3	FONTE 5	CAPITAL	GERAL
Janeiro		152.734	0	152.734	49.916.657
Fevereiro		152.734	0	152.734	49.916.657
Março		152.734	0	152.734	49.916.657
Abril		152.734	0	152.734	49.916.657
Maiο		152.734	0	152.734	49.916.657
Junho		152.734	0	152.734	49.916.657
Julho		152.734	0	152.734	49.916.657
Agosto		152.734	0	152.734	49.916.657
Setembro		152.734	0	152.734	49.916.657
Outubro		152.734	0	152.734	49.916.657
Novembro		152.734	0	152.734	49.916.657
Dezembro	10	153.476	10	153.496	50.156.785
TOTAL	10	1.833.550	10	1.833.570	599.240.012

Fonte 1 – Tesouro do Estado

Fonte 3 – Recursos Próprios – Fundo Especial de Despesa

Fonte 5 – Recursos Vinculados Federais – PROMOEX

PROGRAMAÇÃO INICIAL ATUALIZADA – ORÇAMENTO EXERCÍCIO 2014



TRIBUNAL DE CONTAS DO ESTADO DE SÃO PAULO
Gabinete da Presidência



DESPESAS CORRENTES

MÊS	PESSOAL				TOTAL (R\$)	TOTAL (R\$)
		FONTE 1	FONTE 3	FONTE 5	OUTRAS	CORRENTES
Janeiro	44.107.265	5.428.508	216.655	11.495	5.656.658	49.763.923
Fevereiro	44.107.265	5.045.551	216.655	11.495	5.273.701	49.380.966
Março	52.507.265	5.428.508	216.655	11.495	5.656.658	58.163.923
Abril	44.107.265	5.428.508	216.655	11.495	5.656.658	49.763.923
Maiο	44.107.265	5.428.508	216.655	11.495	5.656.658	49.763.923
Junho	44.107.265	5.428.508	216.655	11.495	5.656.658	49.763.923
Julho	51.107.265	5.428.508	216.655	11.495	5.656.658	56.763.923
Agosto	50.107.265	5.428.508	216.655	11.495	5.656.658	55.763.923
Setembro	49.507.265	5.428.508	216.655	11.495	5.656.658	55.163.923
Outubro	51.207.265	5.428.508	216.655	11.495	5.656.658	56.863.923
Novembro	44.107.265	5.428.508	1.316.655	11.495	6.756.658	50.863.923
Dezembro	81.991.251	5.454.872	217.705	11.565	5.684.142	87.675.393
TOTAL	601.071.166	64.785.503	3.700.910	138.010	68.624.423	669.695.589

DESPESAS DE CAPITAL

MÊS				TOTAL (R\$)	TOTAL (R\$)
	FONTE 1	FONTE 3	FONTE 5	CAPITAL	GERAL
Janeiro		152.734	0	152.734	49.916.657
Fevereiro	382.957	152.734	0	535.691	49.916.657
Março		152.734	0	152.734	58.316.657



TRIBUNAL DE CONTAS DO ESTADO DE SÃO PAULO
Gabinete da Presidência



Abril		152.734	0	152.734	49.916.657
Maio		152.734	0	152.734	49.916.657
Junho		152.734	0	152.734	49.916.657
Julho	7.000.000	152.734	0	7.152.734	63.916.657
Agosto		152.734	0	152.734	55.916.657
Setembro		152.734	0	152.734	55.316.657
Outubro		152.734	0	152.734	57.016.657
Novembro		1.352.734	0	1.352.734	52.216.657
Dezembro	10	153.476	10	153.496	87.828.889
TOTAL	7.382.967	3.033.550	10	10.416.527	680.112.116

Fonte 1 – Tesouro do Estado

Fonte 3 – Recursos Próprios – Fundo Especial de Despesa

Fonte 5 – Recursos Vinculados Federais – PROMOEX

EXECUÇÃO DO ORÇAMENTO DO TRIBUNAL – EXERCÍCIO DE 2014

EMPENHADO

DESPESAS CORRENTES						
MÊS	PESSOAL	FONTES	FONTES	FONTES	TOTAL (R\$)	TOTAL (R\$)
		1	3	5	OUTRAS	CORRENTES
Janeiro	46.446.121,96	23.843.644,37	46.514,35	-	23.890.158,72	70.336.280,68
Fevereiro	45.561.575,06	7.845.032,05	48.229,21	-	7.893.261,26	53.454.836,32
Março	48.220.616,79	4.781.579,46	202.216,67	-	4.983.796,13	53.204.412,92
Abril	44.600.746,19	4.725.490,89	85.615,45	-	4.811.106,34	49.411.852,53
Maio	43.803.343,30	4.471.273,72	61.443,50	-	4.532.717,22	48.336.060,52
Junho	44.362.931,79	4.228.975,29	48.893,31	-	4.277.868,60	48.640.800,39
				-		



TRIBUNAL DE CONTAS DO ESTADO DE SÃO PAULO
Gabinete da Presidência



Julho	50.565.808,21	2.724.824,67	46.540,35		2.771.365,02	53.337.173,23
Agosto	50.249.645,52	2.049.488,50	65.354,68	-	2.114.843,18	52.364.488,70
Setembro	49.458.866,83	2.323.172,05	211.758,34	-	2.534.930,39	51.993.797,27
Outubro	51.604.589,93	2.158.975,70	333.381,02	-	2.492.356,72	54.096.946,65
Novembro	44.205.669,37	3.486.774,35	553.267,40	-	4.040.041,75	48.245.711,12
Dezembro	81.977.170,47	1.148.940,00	1.148.940,00		2.897.404,00	84.874.574,47
TOTAL	601.057.035,47	64.687.695,05	2.852.154,28	-	67.239.849,33	668.296.934,80

DESPESAS DE CAPITAL

MÊS	FONTE 1	FONTE 3	FONTE 5	TOTAL (R\$) CAPITAL	TOTAL (R\$) GERAL
Janeiro	-	43.890,00	-	43.890,00	70.380.170,68
Fevereiro	-	43.920,00	-	43.920,00	53.498.756,32
Março	115.448,00	-	-	115.448,00	53.319.860,92
Abril	70.897,96	-	-	70.897,96	49.482.750,49
Mai	36.733,10	12.193,00	-	48.926,10	48.384.986,62
Junho	52.931,00	2.385,00	-	55.316,00	48.696.116,39
Julho	55.373,51	-	-	55.373,51	53.392.546,74
Agosto	139.183,87	3.398,00	-	142.581,87	52.507.070,57
Setembro	174.738,68	9.782,00	-	184.520,68	52.178.317,95
Outubro	695.482,51	352,74	-	695.835,25	54.792.781,90
Novembro	3.089.920,41	1.583.569,00	-	4.673.489,41	52.919.200,53
Dezembro	2.874.620,58	515.000,00	-	3.389.620,58	88.264.195,05
TOTAL	7.305.329,62	2.214.489,74	-	9.519.819,36	677.816.754,16

Fonte 1 – Tesouro do Estado

Fonte 3 – Recursos Próprios – Fundo Especial de Despesa



TRIBUNAL DE CONTAS DO ESTADO DE SÃO PAULO
Gabinete da Presidência



Fonte 5 – Recursos Vinculados Federais – PROMOEX
Mês de dezembro: dados provisórios

EXECUÇÃO DO ORÇAMENTO DO TRIBUNAL – EXERCÍCIO DE 2014

REALIZADO

DESPESAS CORRENTES						
MÊS	PESSOAL				TOTAL (R\$)	TOTAL (R\$)
		FONTE 1	FONTE 3	FONTE 5	OUTRAS	CORRENTES
Janeiro	43.945.756,19	2.192.642,39	46.514,35	-	2.239.156,74	46.184.912,93
Fevereiro	43.911.801,31	2.924.923,24	41.459,51	-	2.966.382,75	46.878.184,06
Março	51.947.158,32	4.604.580,49	41.336,67	-	4.645.917,16	56.593.075,48
Abril	45.024.344,18	4.051.629,12	80.635,45	-	4.132.264,57	49.156.608,75
Maior	43.803.343,30	4.744.933,61	62.030,20	-	4.806.963,81	48.610.307,11
Junho	44.362.931,79	4.073.456,24	69.233,31	-	4.142.689,55	48.505.621,34
Julho	50.565.808,21	4.975.326,08	47.240,35	-	5.022.566,43	55.588.374,64
Agosto	50.249.645,52	4.928.429,06	51.189,68	-	4.979.618,74	55.229.264,26
Setembro	49.458.866,88	5.717.907,78	51.781,34	-	5.769.689,12	55.228.556,00
Outubro	51.604.689,93	5.982.668,91	100.470,13	-	6.083.139,04	57.687.728,97
Novembro	44.205.669,37	5.102.954,57	57.715,64	-	5.160.670,21	49.366.339,58
Dezembro	81.977.170,47	15.063.123,09	2.202.547,65	-	17.265.670,74	99.242.841,21
TOTAL	601.057.085,47	64.362.574,58	2.852.154,28	-	67.214.728,86	668.271.814,33

DESPESAS DE CAPITAL



TRIBUNAL DE CONTAS DO ESTADO DE SÃO PAULO
Gabinete da Presidência



MÊS	FONTES	TOTAL (R\$)	TOTAL (R\$)		
	1	3	5	CAPITAL	GERAL
Janeiro	-	-	-	-	46.184.912,93
Fevereiro	-	23.642,00	-	23.642,00	46.901.826,06
Março	24.273,00	15.968,00	-	40.241,00	56.633.316,48
Abril	15.856,00	22.500,00	-	38.356,00	49.194.964,75
Mai	68.289,30	25.700,00	-	93.989,30	48.704.296,41
Junho	13.175,10	6.487,00	-	19.662,10	48.525.283,44
Julho	32.285,00	5.706,00	-	37.991,00	55.626.365,64
Agosto	45.321,50	2.385,00	-	47.706,50	55.276.970,76
Setembro	88.749,45	5.334,00	-	94.083,45	55.322.639,45
Outubro	82.327,75	7.846,00	-	90.173,75	57.777.902,72
Novembro	32.828,18	352,74	-	33.180,92	49.399.520,50
Dezembro	764.583,72	469,00	-	765.052,72	100.007.893,93
TOTAL	1.167.689,00	116.389,74	-	1.284.078,74	669.555.893,07

Fonte 1-Tesouro do Estado

Fonte 3- Recursos Próprios – Fundo Especial de Despesa

Fonte 5- Recursos Vinculados Federais – PROMOEX

Mês de dezembro: dados provisórios

Em cumprimento ao disposto no artigo 170, parágrafo 2º, da Constituição do Estado de São Paulo, os Balancetes Bimestrais de Execução Orçamentária do Tribunal de Contas, referentes aos 1º, 2º, 3º, 4º e 5º bimestres de 2014, foram publicados, respectivamente, nos Diários Oficiais do Estado dos dias 09 de abril, 31 de maio, 02 de agosto, 04 de outubro e 03 de dezembro de 2014. A publicação do Balancete do 6º Bimestre depende de dados definitivos da Secretaria da Fazenda.

São esses, em síntese, os dados decorrentes de atividades de natureza administrativa e do efetivo exercício do controle externo confiado ao Tribunal de Contas do Estado de São Paulo, no decurso do **QUARTO TRIMESTRE DE 2014**, que, como Presidente, cumpro-me encaminhar à augusta ASSEMBLEIA LEGISLATIVA DO ESTADO DE SÃO



TRIBUNAL DE CONTAS DO ESTADO DE SÃO PAULO
Gabinete da Presidência



PAULO, consoante disciplina do artigo 33, § 3º, da Constituição Estadual, combinado com o artigo 3º, inciso IX, da Lei Complementar n. 709, de 14 de janeiro de 1993, e artigo 27, inciso XXXV, do Regimento Interno, publicado no Diário Oficial do Estado de 15 de dezembro de 2010.

São Paulo, 23 de janeiro de 2015.


EDGARD CAMARGO RODRIGUES
Presidente